

# エフシート®

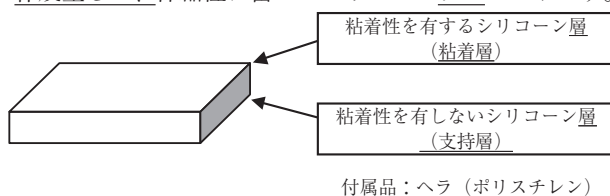
## 【禁忌・禁止】

表皮の形成されていない開放創及び粘膜には使用しないでください。

## ※【形状・構造及び原理等】

### 1. 形状・構造

本品は、皮膚部位に接する粘着性を有したシリコン層と、それを支持する粘着性を有しないシリコン層を一体成型した、伸縮性に富んだシリコンゲルシートです。



### 2. 原理

本品は、粘着性を有するシリコン層が適用部位へ粘着します。

## ※【使用目的又は効果】

傷あと・火傷あとなどに貼付することにより皮膚バリアとして外部からの刺激を和らげる皮膚保護材です。

## ※【使用方法等】

### 1. サイズの選択

貼付部位に合わせて本品のサイズを選んでください。1枚で足りないときは複数の本品を使用してください。

### 2. 貼付部位の前処置

貼付部位はよく洗って、清潔な布などで水分をよく拭き取ってください。

### 3. 貼付

- 1) 容器のふたを開け、付属のヘラを用いて本品を取り出してください(図1)。
- 2) 本品接着面(初回開封時の上面)を皮膚面に貼ってください(図2)。
- 3) 膝、肘などの関節や、かかとなどの動きやすい部位に貼る場合は、必要に応じて伸縮性包帯やテープなどで軽く押さえてください。
- 4) 本品は、毎日なるべく24時間続けて使用することをおすすめします(入浴時を除く)。

### 4. 洗浄・乾燥

本品の接着面に付着した汗やあかの汚れは、必ず毎日1~2回、以下の方法で洗ってください。

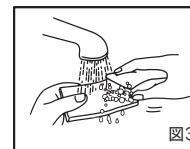
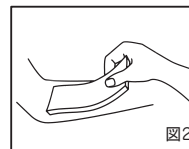
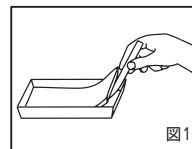
- 1) 本品を皮膚からはがし、入浴用石けんで軽くこするように洗ってください(図3)。石けんは水またはぬるま湯でよくすすいでください。
- 2) 本品を洗った後は、軽く振って水滴を落とし、ちりやほこりの少ない場所で接着面を上にして自然に乾かしてください。濡れていると接着が弱くなるので、十分に乾かしてください。ヘアドライヤーなどでの加熱乾燥は避けてください。また、紙やタオルの繊維が接着面に付着して取れなくなることがあるので、ティッシュペーパーやタオルなどは用いないでください。
- 3) 本品が乾いたことを確かめてから貼ってください。

### 5. 交換

洗っても汚れが落ちなかったり、皮膚への接着が悪くなった場合は、新しいエフシートに交換してください。

### 6. 入浴時

入浴時には取りはずしてください。



## 【使用上の注意】

### 1. 重要な基本的注意

- 1) 伸縮性包帯やテープなどを用いる場合は、貼付部位を圧迫しないでください。
- 2) 本品の使用中に皮膚の紅斑やそう痒などの異常がみられた場合は、ただちに使用を中止し、医師または薬剤師にご相談ください。
- 3) 小児及び監督を必要とする方は、保護者の指導のもとで使用してください。

### 2. その他の注意

- 1) 本品を口や鼻に入れると窒息の危険があるので、小児及び監督を必要とする方の手の届かない所に保管してください。
- 2) 本品は可燃物ですので、火のそばや熱い所には置かないでください。
- 3) 本品の接着面が床などに付着すると滑りやすくなるので、万一付着した場合は、水または石けん水を含んだ布でふきとってください。
- 4) 未使用時は容器に入れ保管してください。
- 5) 排水管などの詰まりの原因になるので、流しなどに流さないでください。

## ※【保管方法及び有効期間等】

### 1. 保管方法

高温・多湿及び直射日光を避けて保管してください。

### 2. 有効期間

使用期限は外箱に記載「自己認証(社内データ)による。」

## ※【製造販売業者及び製造業者の氏名又は名称等】

製造販売元: 株式会社富士薬品

問い合わせ先:

株式会社富士薬品 カスタマーサービスセンター

TEL 048-644-3247

受付時間 9:00~17:30(土・日・祝日及び当社休日を除く)



製造販売元

株式会社富士薬品

埼玉県さいたま市大宮区桜木町4丁目383番地